


Akciğer kanserinin tedavisi

Genel görünüm

Akciğer kanseri onlarca yıldan bu yana dünyadaki **en sık görülen kanserdir** ve kanserden kaynaklanan tüm ölümlerin



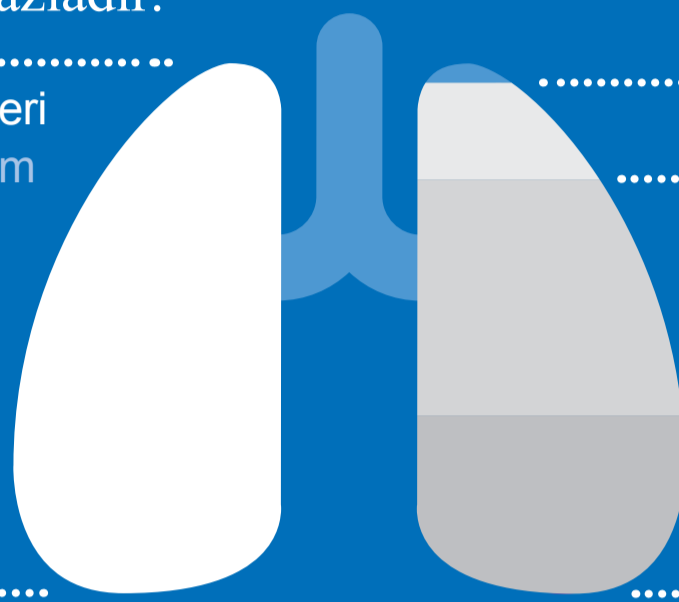
1/5'ine
neden olmaktadır¹

Dünyada, bir dakikada **iki kişi** akciğer kanseri nedeniyle ölmektedir.



Bu sayı bir yıl için birlikte değerlendirilen meme kanseri, kolon kanseri ve prostat kanserinden fazladır.

Akciğer kanseri
1.761.007 ölüm



Prostat kanseri
358.989 ölüm

Kolon kanseri
551.269 ölüm

Meme kanseri
626.679 ölüm

Tanı, evreleme ve tedavi²

Hastaların 2/3 'ünden fazlasına sağkalım olasılığının düşük olduğu **daha geç evrede** akciğer kanseri tanısı konmaktadır.

■ Olgular

■ Sağkalım, %

Erken
Dönem



%35
sağkalım

Lokal olarak
ileri evre



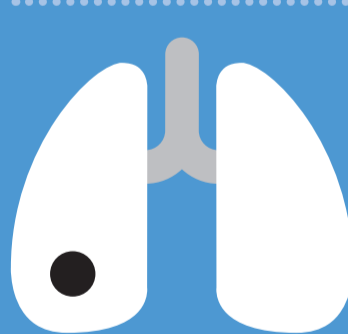
%20
sağkalım

İleri evre



%5
sağkalım

Evreleme



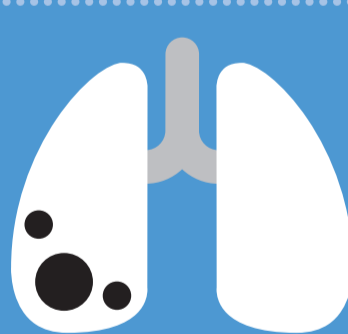
Akciğerde
bir tümör

Tedavi




Cerrahi ve
kemoterapi

Evreleme



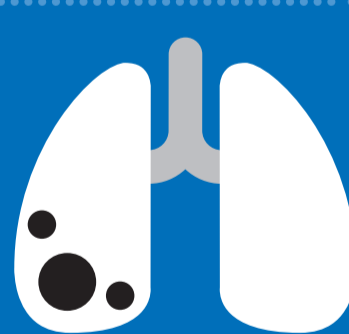
Akciğerde ve
periferinde birkaç tümör

Tedavi




Cerrahi, radyoterapi
ve kemoterapi

Evreleme



Diğer organlar da
etkilenmiştir

Tedavi



Sistemik tedavi (ör.
Hedefe yönelik
tedavi/kemoterapi)

Akciğer kanserinin daha geç evrelerinde **sistemik tedaviler anahtar niteliğindedir.**



Bu sistemik tedaviler arasında, hedefe yönelik tedavilerin, örneğin **monoklonal antikörlerin** hastalara sağkalım yararı sağladığı gösterilmiştir.

Referanslar

1. Globocan 2018. <http://geo.iarc.fr/>

2. Goldstraw et al. The IASLC Lung Cancer Staging Project: Proposals for the Revision of the TNM Stage Groupings in the Forthcoming (Seventh) Edition of the TNM Classification of Malignant Tumours. *Journal of Thoracic Oncology* 2007; 2: 706_714